


УВАЖАЕМЫЙ КЛИЕНТ!

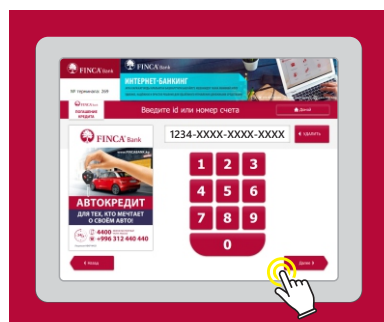
Прилагаем краткую инструкцию для того, чтобы легко производить оплату ПО КРЕДИТУ в FINCA Банке через платежный терминал:



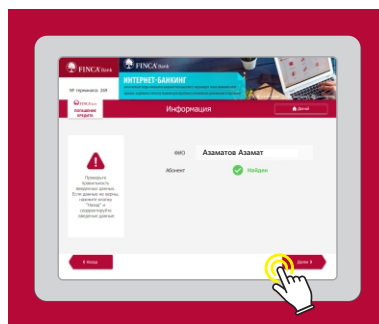
На экране платежного терминала найдите кнопку "ПОГАШЕНИЕ КРЕДИТА"



В появившемся окне наберите ваш Клиентский номер (ID клиента). Если вы не знаете или не помните его, можете уточнить по номеру 4400.



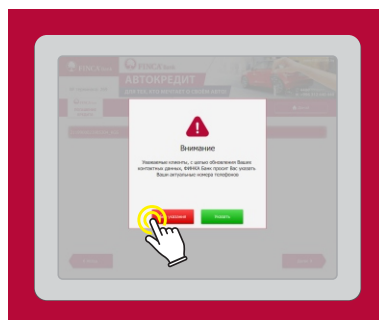
После набора номера ID клиента нажимаете "ДАЛЕЕ"



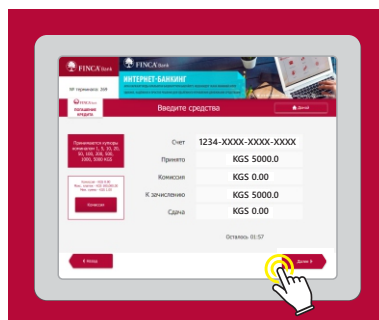
На дисплее терминала появятся ваши данные (имя и фамилия), если всё верно, нажимаете "ДАЛЕЕ"



На экране появится номер вашего кредитного счета, выбираете нужный номер и нажимаете "ДАЛЕЕ"



Автоматически выйдет запрос по проверке номера телефона. Если номер вашего телефона не изменился, выбираете "БЕЗ УКАЗАНИЯ"



Далее вносите деньги в купюроприёмник. После того как внесли деньги, нажимаете "ДАЛЕЕ", тем самым совершаете оплату и терминал выдаст вам чек. Обязательно сохраните этот чек.