

ОТЧЕТ О ФИНАНСОВОМ ПОЛОЖЕНИИ
по состоянию на 31 августа 2024 года (включительно)
ЗАО "ФИНКА Банк"

в тысячах кыргызских сомов

	31 августа 2024 г.	31 декабря 2023 г.	31 августа 2023 г.
АКТИВЫ			
Денежные средства и активы в расчетах	1 107 044	859 384	654 015
Финансовые инструменты, оцениваемые по справедливой стоимости, изменения которой отражаются в составе прибыли или убытка за период			
Счета и депозиты в Национальном банке Кыргызской Республики	547 199	770 451	526 525
Счета и депозиты в банках	190 744	618 455	402 410
Ценные бумаги, оцениваемые по амортизированной стоимости			
РЕПО операции			
Кредиты, выданные клиентам	12 784 853	11 733 963	11 240 854
Резервы на потери по кредитам	(593 795)	(589 995)	(536 152)
Чистые кредиты, предоставленные клиентам	12 191 058	11 143 968	10 704 703
Основные средства	419 910	433 113	339 884
Нематериальные активы	22 505	29 859	31 906
Досрочно уплаченный налог на прибыль			
Отложенный налоговый актив	2 709	2 709	
Прочие активы	700 277	366 020	399 200
ИТОГО АКТИВЫ	15 181 446	14 223 958	13 058 642
ОБЯЗАТЕЛЬСТВА И КАПИТАЛ			
ОБЯЗАТЕЛЬСТВА			
Финансовые инструменты, оцениваемые по справедливой стоимости, изменения которой отражаются в составе прибыли или убытка за период	59 730	14 154	61 467
Счета и депозиты банков и других финансовых институтов	127 651	195 455	149 654
Средства клиентов	10 203 917	9 370 441	8 650 233
РЕПО операции			199 498
Кредиты полученные	434 775	605 206	306 367
Налог на прибыль к уплате	11 603	39 120	13 009
Отложенное налоговое обязательство	6 671		
Прочие обязательства	682 668	612 134	528 336
Субординированный долг			
ИТОГО ОБЯЗАТЕЛЬСТВА	11 527 015	10 836 509	9 715 287
КАПИТАЛ			
Акционерный капитал	1 474 761	1 474 761	1 474 761
Дополнительно оплаченный капитал			
Нераспределенная прибыль/(непокрытый убыток)	2 179 670	1 912 687	1 868 594
ИТОГО КАПИТАЛ	3 654 431	3 387 448	3 343 355
ИТОГО ОБЯЗАТЕЛЬСТВА И КАПИТАЛ	15 181 446	14 223 958	13 058 642


* - 03 марта 2015 года была получена банковская лицензия №051, 051/1 на право проведения банковских операций в национальной и иностранной валютах

** Размер созданного РППУ по активам, начисленным процентам по кредитам и финансовой аренде, согласно регулятивным требованиям составляет 759 711,19 тыс сом.

*** Размер прибыли, согласно регулятивным требованиям составляет 237 400,9 тыс сом.

Председатель Правления

Главный бухгалтер



Сайдахматов М.Т.

Азимжанова Н.А.

ОТЧЕТ О СОВОКУПНОМ ДОХОДЕ
по состоянию на 31 августа 2024 года (включительно)
ЗАО "ФИНКА Банк"


в тысячах кыргызских сомов

	31 августа 2024 г.	31 декабря 2023 г.	31 августа 2023 г.
Процентные доходы	1 945 699	2 714 327	1 767 622
Процентные расходы	(702 841)	(921 522)	(620 711)
ЧИСТЫЙ ПРОЦЕНТНЫЙ ДОХОД ДО (ФОРМИРОВАНИЯ)/ВОССТАНОВЛЕНИЯ РИПУ ПО ПРОЦЕНТНЫМ АКТИВАМ	1 242 857	1 792 806	1 146 911
Восстановление / (формирование) резерва под обесценение активов, по которым начисляются проценты	(18 513)	(128 116)	(61 126)
ЧИСТЫЙ ПРОЦЕНТНЫЙ ДОХОД	1 224 344	1 664 689	1 085 785
Чистая прибыль по операциям с иностранной валютой	182 407	146 618	146 866
Комиссии полученные	127 371	200 839	137 863
Комиссии уплаченные	(160 163)	(156 069)	(111 016)
Прочий доход	6 526	4 724	2 811
ЧИСТЫЙ НЕПРОЦЕНТНЫЙ ДОХОД	156 142	196 111	176 523
Операционные доходы	1 380 486	1 860 801	1 262 309
Операционные расходы (Формирование)/Восстановление РИПУ по прочим активам	(1 079 394)	(1 460 724)	(941 437)
ПРИБЫЛЬ ДО НАЛОГООБЛОЖЕНИЯ	299 981	401 249	248 452
Расходы по налогу на прибыль	(32 998)	(46 034)	(27 330)
ЧИСТАЯ ПРИБЫЛЬ	266 983	355 216	221 122
ИТОГО СОВОКУПНЫЙ ДОХОД	266 983	355 216	221 122

* - 03 марта 2015 года была получена банковская лицензия №051, 051/1 на право проведения банковских операций в национальной и иностранной валютах

Председатель Правления

Главный бухгалтер



Саидахматов М.Т.


Азимжанова Н.А.

СВЕДЕНИЯ О СОБЛЮДЕНИИ ЭКОНОМИЧЕСКИХ НОРМАТИВОВ, УСТАНОВЛЕННЫХ НБКР
 по состоянию на 31 августа 2024 года (включительно)
 ЗАО «ФИНКА Банк»

Наименование экономических нормативов и требований	Фактическое значение норматива	Установленное значение норматива
Максимальный размер риска на одного заемщика, не связанного с банком (К1.1)	0,2%	не более 20%
Максимальный размер риска на одного заемщика, связанного с банком (К1.2)	0,0%	не более 15%
Максимальный размер риска по межбанковским размещениям, не связанного с банком (К1.3)	0,6%	не более 30%
Максимальный размер риска по межбанковским размещениям, связанного с банком (К1.4)	0,0%	не более 15%
Коэффициент адекватности суммарного капитала (К2.1)	20,4%	не менее 12%
Коэффициент адекватности капитала Первого уровня (К2.2)	21,6%	не менее 7,5%
Коэффициент адекватности Базового капитала Первого уровня (К2.3)	21,6%	не менее 6%
Коэффициент левераджа (К2.4)	20,8%	не менее 6%
Дополнительный запас капитала банка (показатель "буфер капитала")	23,7%	не менее 24%
Норматив ликвидности (К3.1)	60,0%	не менее 45%
Количество дней нарушений по суммарной величине длинных открытых валютных позиций (К4.2)	0,0%	не более 20%
Количество дней нарушений по суммарной величине коротких открытых валютных позиций (К4.3)	0,0%	не более 20%

Председатель Правления

Главный бухгалтер



 Сандахматов М.Т.
 Азимжанова Н.А.