

ОТЧЕТ О ФИНАНСОВОМ ПОЛОЖЕНИИ
по состоянию на 31 марта 2026 года (включительно)
ЗАО "ФИНКА Банк"

в тысячах кыргызских сомов

	31 марта 2026 г.	31 декабря 2025 г.	31 марта 2025 г.
АКТИВЫ			
Денежные средства и активы в расчетах	2,142,859	1,419,161	1,000,647
Финансовые инструменты, оцениваемые по справедливой стоимости, изменения которой отражаются в составе прибыли или убытка за период	23,176	64,295	
Счета и депозиты в Национальном банке Кыргызской Республики	1,009,136	882,582	677,175
Счета и депозиты в банках	667,072	212,612	1,539,953
Ценные бумаги, оцениваемые по амортизированной стоимости	565,462	555,634	163,514
Кредиты, выданные клиентам	16,958,621	16,553,987	13,595,733
Резервы на потери по кредитам	(601,296)	(560,038)	(583,952)
Чистые кредиты, предоставленные клиентам	16,357,325	15,993,949	13,011,781
Основные средства	373,766	364,726	424,699
Нематериальные активы	40,073	37,971	37,188
Отложенный налоговый актив	1,355	1,393	4,408
Прочие активы	310,664	385,670	273,393
ИТОГО АКТИВЫ	21,490,888	19,917,992	17,132,758
ОБЯЗАТЕЛЬСТВА И КАПИТАЛ			
ОБЯЗАТЕЛЬСТВА			
Финансовые инструменты, оцениваемые по справедливой стоимости, изменения которой отражаются в составе прибыли или убытка за период			52,470
Счета и депозиты банков и других финансовых институтов	647,927	307,309	997,095
Средства клиентов	12,806,395	11,987,938	10,877,496
РЕПО операции	574,600	584,601	182,390
Кредиты полученные	2,316,720	1,850,488	375,448
Налог на прибыль к уплате	8,900	21,929	12,727
Отложенное налоговое обязательство			
Прочие обязательства	585,217	677,665	581,264
Субординированный долг	354,471	363,727	352,758
ИТОГО ОБЯЗАТЕЛЬСТВА	17,294,229	15,793,657	13,431,648
КАПИТАЛ			
Акционерный капитал	1,474,761	1,474,761	1,474,761
Дополнительно оплаченный капитал			
Нераспределенная прибыль/(непокрытый убыток)	2,721,898	2,649,574	2,226,349
ИТОГО КАПИТАЛ	4,196,659	4,124,335	3,701,110
ИТОГО ОБЯЗАТЕЛЬСТВА И КАПИТАЛ	21,490,888	19,917,992	17,132,758

* - 03 марта 2015 года была получена банковская лицензия №051, 051/1 на право проведения банковских операций в национальной и иностранной валютах

** Размер созданного РППУ по активам, определенным процентам по кредитам и финансовой аренде, согласно регулятивным требованиям составляет 88 тыс. сом.

*** Размер прибыли, согласно регулятивным требованиям составляет 50 951.03 тыс. сом.

Председатель Правления

Саидхматов М.Т.

Главный бухгалтер

Церкулова А.Т.



ОТЧЕТ О СОВОКУПНОМ ДОХОДЕ
по состоянию на 31 марта 2026 года (включительно)
ЗАО "ФИНКА Банк"


в тысячах кыргызских сомов

	31 марта 2026 г.	31 декабря 2025 г.	31 марта 2025 г.
Процентные доходы	958,709	3,426,495	776,556
Процентные расходы	(385,103)	(1,287,503)	(293,189)
ЧИСТЫЙ ПРОЦЕНТНЫЙ ДОХОД ДО (ФОРМИРОВАНИЯ)/ВОССТАНОВЛЕНИЯ РППУ ПО ПРОЦЕНТНЫМ АКТИВАМ	573,606	2,138,992	483,367
Восстановление / (формирование) резерва под обесценение активов, по которым начисляются проценты	(48,260)	(2,424)	(6,395)
ЧИСТЫЙ ПРОЦЕНТНЫЙ ДОХОД	525,346	2,136,568	476,972
Чистая прибыль по операциям с иностранной валютой	46,649	341,587	113,991
Комиссии полученные	38,268	238,520	71,320
Комиссии уплаченные	(53,160)	(292,216)	(101,607)
Прочий доход	905	8,630	4,637
ЧИСТЫЙ НЕПРОЦЕНТНЫЙ ДОХОД	32,662	296,521	88,341
Операционные доходы	558,008	2,433,090	565,313
Операционные расходы	(480,713)	(1,845,712)	(448,664)
(Формирование)/Восстановление РППУ по прочим активам	3,968	2,249	(1,270)
ПРИБЫЛЬ ДО НАЛОГООБЛОЖЕНИЯ	81,263	589,627	115,378
Расходы по налогу на прибыль	(8,939)	(63,717)	(12,692)
ЧИСТАЯ ПРИБЫЛЬ	72,324	525,910	102,686
ИТОГО СОВОКУПНЫЙ ДОХОД	72,324	525,910	102,686

* - 03 марта 2015 года была получена банковская лицензия №051, 051/1 на право проведения банковских операций в национальной и иностранной валютах

Председатель Правления

Главный бухгалтер



Саидахматов М.Т.


Шеркулова А.Т.



**DATA ON THE COMPLIANCE OF THE CJSC "FINCA BANK" WITH THE ECONOMIC STANDARDS SET BY
as of March 31, 2026 (including 31 March , 2026)**

Names of economic standards and requirements	Actual value of the ratio	Set value of the ratio
Maximum risk exposure per one borrower or a group of related borrowers not related to the bank (K1.1)	0.2%	not more than 20%
Maximum risk exposure per one borrower or a group of related borrowers related to the bank (K1.2)	0.1%	not more than 20%
Maximum risk exposure on the interbank placements with the bank not related to the bank (K1.3)	0.5%	not more than 30%
Maximum risk exposure on the interbank placements with the bank related to the bank (K1.4)	0.0%	not more than 20%
Total capital adequacy ratio (K2.1)	20.7%	not less than 12%
Tier I capital adequacy ratio (K2.2)	21.3%	not less than 7.5%
Tier I capital adequacy ratio (K2.3)	21.3%	not less than 6%
Leverage ratio (K2.4)	18.3%	not less than 6%
Additional capital stock of the bank ("buffer capital" index)	23.8%	not less than 20%
Liquidity ratio of the bank (K3.1)	82.5%	not less than 45%
Number of the violation days according to the total value of the long open currency positions (K4.2)	0.0%	not more than 20%
Number of the violation days according to the total value of the short open currency positions (K4.3)	0.0%	not more than 20%

Chairperson of Board

Chief Accountant




 _____ M. Saidakhmatov

 _____ A. Sherkulova